

CROSS A QUADRI INCROCIATI

PREZZI DAL 1.07.2022 **+15%**

design Luigi Brembilla

Un gioco di quadri e rettangoli che si incrociano formando un corpo scaldante di cor-

nici radianti decisamente molto particolare. Le forme geometriche possono moltiplicarsi

costituendo sempre un insieme di grande armonia.

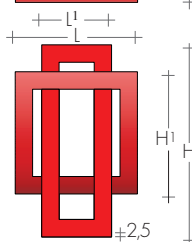
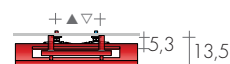
DIMENSIONI

Larghezze: 48/56/64/88/96/120/128/152/168 cm

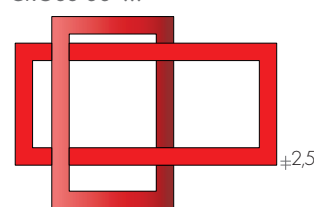
Altezze: 48/56/64/88/128/152/168/184 cm

Profondità: 11 cm


Sporgenza dal muro: 13,5 cm



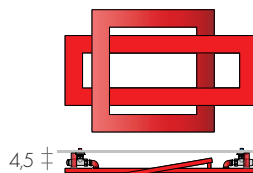
CROSS 88 -...




CROSS 88-120



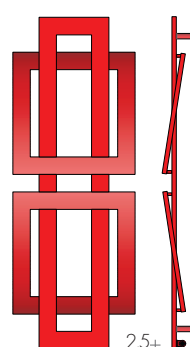
CROSS 128-48 CROSS 128-56



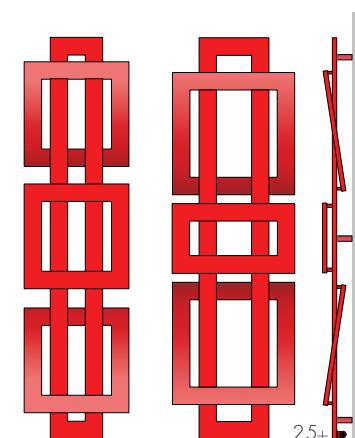
CROSS 48-88
CROSS 56-88
CROSS 64-96



CROSS 48-128 / 56-152 / 64-168



CROSS 152/168-..



CROSS 184-48 CROSS 184-..

MODELLO	H-L cm	Bianco sablé di serie €	EN 442		▲▽ int.att. cm	Altezza H (Hi) cm	Larghezza L (Li) cm	Peso M Kg	Volume V dm ³	Versioni MISTE (R.E. cl.II) con maniccotto:		
			Δt 50 K watt	Δt 30 K watt						cavo ^o €	termostato digitale W €	
CROSS 48-88	48-88	568,00	394	208	74	48 (24)	88	7,9	4,8	101,90	400	157,80
CROSS 48-128	48-128	788,60	635	335	114	48 (24)	128	12,8	7,7	105,50	650	163,20
CROSS 56-88	56-88	591,40	429	227	74	56 (32)	88	8,6	5,2	101,90	400	157,80
CROSS 56-152	56-152	854,80	772	408	138	56 (32)	152	15,6	9,4	109,30	800	167,00
CROSS 64-96	64-96	641,50	480	253	82	64 (32)	96	9,7	5,9	103,70	500	176,60
CROSS 64-168	64-168	894,20	892	471	154	64 (32)	168	17,6	10,7	112,20	900	169,90
CROSS 88-48	88-48	557,50	394	208	19	88	48 (24)	7,9	4,8	101,90	400	159,60
CROSS 88-56	88-56	580,30	429	227	19	88	56 (32)	8,6	5,2	101,90	400	159,60
CROSS 88-120	88-120	694,70	617	327	106	88	120 (56)	12,4	7,5	105,50	650	163,20
CROSS 128-48	128-48	782,50	623	329	19	128	48 (24)	12,8	7,7	105,50	650	163,20
CROSS 128-56	128-56	816,80	656	346	19	128	56 (32)	13,5	8,2	105,50	650	163,20
CROSS 152-48	152-48	822,80	673	355	19	152	48 (24)	13,8	8,4	105,50	650	163,20
CROSS 152-56	152-56	847,50	757	400	19	152	56 (32)	15,6	9,4	109,30	800	167,00
CROSS 168-64	168-64	905,70	875	462	19	168	64 (32)	18,7	11,3	112,20	900	169,90
CROSS 184-48	184-48	1017,20	890	470	19	184	48 (24)	18,7	11,3	112,20	900	169,90
CROSS 184-56	184-56	1060,90	956	505	19	184	56 (32)	20,0	12,1	112,20	900	169,90
CROSS 184-64	184-64	1105,80	1038	548	19	184	64 (32)	21,8	13,2	-	-	-

▷ "PRO" Pronta consegna

(Δt 40K = W Δt 50Kx0,755)

◊Cronotermostato radio p.227

ESECUZIONI DI SERIE

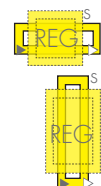
Colore bianco sablé SB9016 mensola B70
Tolleranze ± 3mm - Valvola di sfianto ø 1/8"
PRESSIONE MASSIMA D'ESERCIZIO 4 BAR

ESECUZIONI A RICHIESTA

Verniciatura in una tinta della tabella colori
Brem con fissaggi B70 colorati +15/25%
Versione elettrica e.Cross, pag.242

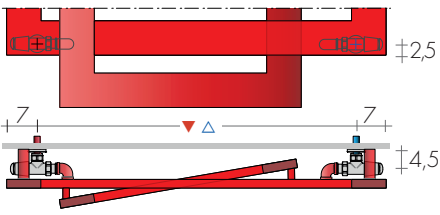
ATTACCHI DI SERIE

REG ø 1/2"
A richiesta attacchi ø 3/8"
Attacchi speciali pag.287

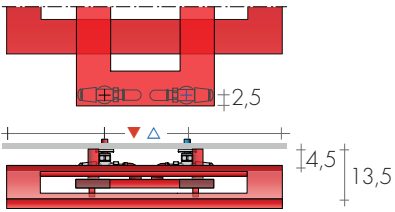


INTERASSE ATTACCHI

Modelli Orizzontali



Modelli Verticali



DATI TECNICI pag.57



FISSAGGI
Mensole comprese
posizione pag. 57



CROSS 184-56

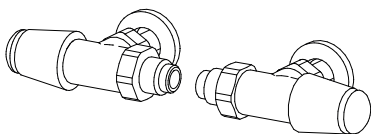
VALVOLE CONSIGLIATE

Di serie posizionate sul retro del calorifero.

KIT VALVOLE CROMO COMPRENDE:

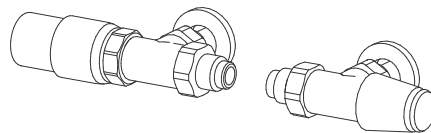
- n°2 Valvole con codoli
- n°2 Raccordi (per multistrato ø16 e rame ø12,14)
- n°2 Rosette tonde

A richiesta: Copritubo inox lucido da dividere su misura Art. CA18 10,00 €



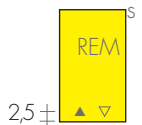
KIT VALVOLE TON REVERSE
pag.277 Art. KVR 110,40€

VALVOLE QUADRA COLORATE pag.279



KIT VALVOLE TON REVERSE con Testa TERMOSTATICA Art. KTR 153,20€

ATTACCHI REMOTI Art. REM 32,70€
interasse attacchi ▲▼ L¹- 6 cm



KIT GRUPPO VALVOLE REMOTE p.281 comprende:
- n°2 Raccordi (per multistrato ø16, rame ø12 e 14)

KIT GRUPPO VALVOLE REMOTE TON
Art. KVG 142,20€

KIT GRUPPO VALVOLE REMOTE TON con Testa TERMOSTATICA Art. KVGT 185,00€